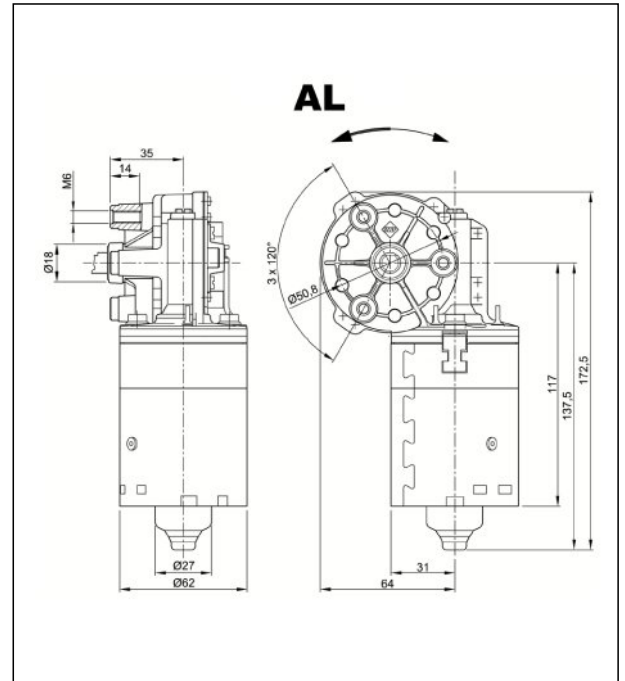

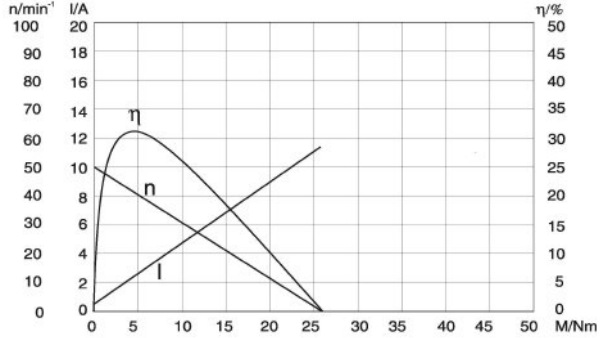


Technische Daten			
Nennspannung	$U_N$	[Volt]	24
Leerlaufdrehzahl	$n_0$	[min <sup>-1</sup> ]	50
Nenn Drehmoment	$M_N$	[Nm]	2,50
Einschaltdauer		%	
Ein		[min]	
Anlaufmoment	$M_A$	[Nm]	26,00
Getriebeübersetzung			55:1
Ankerwiderstand	2Lamellen	R	mOhm 1700
	4Lamellen	R	mOhm 1520
Zahnradwerkstoff			Kunststoff
Hall IC			
Impulse/Umdrehung Antriebswelle			
Ausgangskanäle			
Bemerkung			
Schutzart			IP30
Gewicht		[kg]	1,2

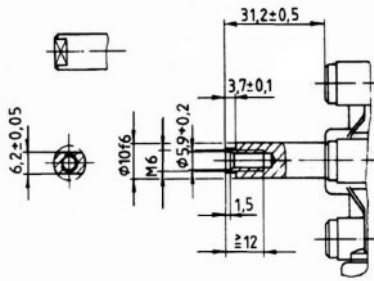




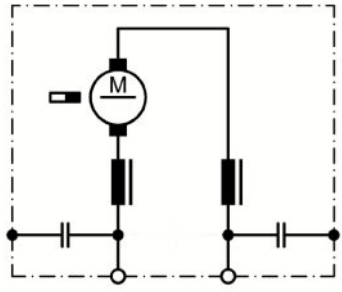
**402 887-0**



**Abtriebswelle W69**



**Schaltbild S30**



**Anschluss K59**

